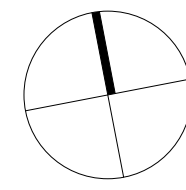




СГРАДА А
 партер 710.23м²
 етаж 01 885.23м²
 етаж 02 888.59м²
 етаж 03 892.87м²
 етаж 04 524.25м²
ОБЩО 3901.17м²

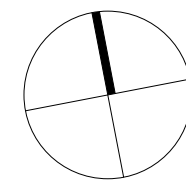
РАЗПРЕДЕЛЕНИЕ ЕТАЖ 01/ ПАРТЕР
 710.23м²

СГРАДА А



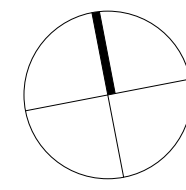
РАЗПРЕДЕЛЕНИЕ ЕТАЖ 02
885.23м²

СГРАДА А



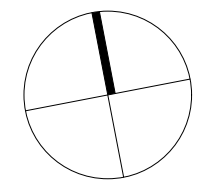
РАЗПРЕДЕЛЕНИЕ ЕТАЖ 03
888.59 м²

СГРАДА А



РАЗПРЕДЕЛЕНИЕ ЕТАЖ 04
892.87m²

СГРАДА А



архитектурен елемент на к. +11.80
по чл. 93 от Наредба
Площ на арх. елемент 3.4м²
18.7м² + 3.4м² = 22.1м² < 25м² < 20% от зп

архитектурен елемент на к. +11.80
по чл. 93 от Наредба
Площ на арх. елемент 18.7м²
18.7м² + 3.4м² = 22.1м² < 25м² < 20% от зп

РАЗПРЕДЕЛЕНИЕ ЕТАЖ 05
524.25м²

СГРАДА А